



Schriftliche Anfrage

der Abgeordneten **Julika Sandt FDP**
vom 19.08.2022

Entwicklung des Analphabetismus in Bayern

Die Staatsregierung wird gefragt:

- 1.1 Wie viele Menschen in Bayern gelten als Analphabeten (bitte differenzieren nach einzelnen Stufen des Analphabetismus, Geschlecht, Alter und regional nach Landkreisen, kreisfreien Städten und Bezirken; sollten keine offiziellen Daten vorliegen, mit Bitte um eine Einschätzung)? 3
- 1.2 Wie hat sich diese Zahl in den letzten 20 Jahren entwickelt (falls keine Zahlen vorhanden, mit Bitte um eine Entwicklung der Schätzungen durch die Staatsregierung)? 3
- 1.3 Falls die Antwort auf Frage 1.1 ergibt, dass keine Zahlen für Bayern vorliegen, frage ich, wann eine Untersuchung/Studie/Erhebung für Bayern geplant ist (falls nicht, mit Bitte um Angabe der Gründe)? 3
- 2.1 Wie viele Angebote gibt es in Bayern im Rahmen des Programms „ALPHA+“ und im Rahmen weiterer Alphabetisierungsmöglichkeiten (mit Bitte um eine regionale Differenzierung nach Landkreisen, kreisfreien Städten und Bezirken und unter Angabe der Entwicklung der Angebote in den letzten fünf Jahren)? 4
- 2.2 Wie viele Alphabetisierungskurse werden derzeit von den bayerischen Volkshochschulen angeboten (mit Bitte um eine regionale Differenzierung nach Landkreisen, kreisfreien Städten und Bezirken und unter Angabe der Entwicklung der Angebote in den letzten fünf Jahren)? 4
- 2.3 Mit welchen Kosten ist im Schnitt die Teilnahme an einem Alphabetisierungskurs in Bayern verbunden (bitte differenzieren nach ALPHA+, VHS-Kursen und weiteren Kursen)? 5
- 3.1 Wie viele Personen haben seit der Einführung des Programms an „ALPHA+“ und weiteren Alphabetisierungsmöglichkeiten teilgenommen (mit Bitte um eine regionale Differenzierung nach Landkreisen, kreisfreien Städten und Bezirken, falls möglich mit Bitte um eine Differenzierung auch nach Alter und Geschlecht)? 5
- 3.2 Wie viele der teilnehmenden Personen haben den Alphabetisierungskurs mit Erfolg absolviert? 5
- 3.3 Wie viele der teilnehmenden Personen konnten den Alphabetisierungskurs nicht mit Erfolg abschließen (bitte Gründe mit angeben)? 5

4.1	Wie viele der in Frage 3.1 aufgeführten Personen konnten einen Alphabetisierungskurs mit dem Alpha-Level 4 abschließen (mit Bitte um eine regionale Differenzierung nach Landkreisen, kreisfreien Städten und Bezirken)?	5
4.2	Auf welchen Wegen sollen weitere potenzielle Teilnehmerinnen und Teilnehmer an Alphabetisierungskursen erreicht werden?	6
4.3	Aus welchem Grund wurden im Haushalt für das Jahr 2022 die Mittel für Alphabetisierung trotz des hohen Bedarfs verringert?	6
5.1	Wie viele Menschen in Bayern gelten als sog. „digitale Analphabeten“, sind also nicht in der Lage, digitale Inhalte zu nutzen, aufzurufen, zu filtern, zu beurteilen, zu erstellen und zu teilen (bitte differenzieren nach Geschlecht und Alter; sollten keine offiziellen Daten vorliegen, mit Bitte um eine Einschätzung)?	6
5.2	Welche Möglichkeiten bestehen in Bayern, um digitale Alphabetisierung vorzunehmen (mit Bitte um eine regionale Differenzierung nach Landkreisen, kreisfreien Städten und Bezirken)?	6
5.3	Welche konkreten Maßnahmen hat die Staatsregierung eingeführt, um die digitale Alphabetisierung von älteren Menschen sicherzustellen?	6
6.1	Wie vielen Menschen in Bayern fehlen Grundkompetenzen im Bereich des Rechnens (bitte differenzieren nach Geschlecht, Alter und regional nach Landkreisen, kreisfreien Städten und Bezirken; sollten keine offiziellen Daten vorliegen, mit Bitte um eine Einschätzung)?	7
6.2	Wie wirkt sich nach Einschätzung der Staatsregierung das Fehlen der Rechenkompetenz auf den Alltag und die Teilhabe an der Gesellschaft aus?	7
6.3	Welche Möglichkeiten bestehen in Bayern, um Rechenkompetenzen nachzuholen?	7
7.1	Wie viele Personen haben in den letzten fünf Jahren an den Angeboten des Erwerbs von Rechenkompetenzen teilgenommen (mit Bitte um eine regionale Differenzierung nach Landkreisen, kreisfreien Städten und Bezirken)?	7
7.2	Wie viele Personen haben in den letzten fünf Jahren an Angeboten des Erwerbs digitaler Grundkompetenzen teilgenommen (mit Bitte um eine regionale Differenzierung nach Landkreisen, kreisfreien Städten und Bezirken)?	8
7.3	Auf welchem Wege erfahren Menschen, die Interesse an einem Alphabetisierungskurs haben oder die einen solchen Kurs benötigen, von den vorhandenen Angeboten?	8
8.	Welche der geplanten Anpassungen für die Förderung von ALPHA+ wurden bereits vorgenommen (vgl. Antwort der Staatsregierung auf die Fragen 8 b und 8 c der Drs. 18/10615)?	8
Anlage 1	9
Anlage 2	28
Anlage 3	32
Hinweise des Landtagsamts	50

Antwort

des Staatsministeriums für Unterricht und Kultus

vom 31.10.2022

Vorbemerkung

Bei der Beantwortung wird der Begriff Analphabetismus im Sinne des funktionalen Analphabetismus bzw. der geringen Literalität benutzt, was auch den Analphabetismus im engeren Sinn inkludiert. Geringe Literalität (Alpha-Level 1 bis 3) bedeutet, dass die schriftsprachlichen Kompetenzen die Textebene unterschreiten. Das heißt, dass funktionale Analphabetinnen und Analphabeten zwar oft einzelne Sätze lesen oder schreiben können, nicht jedoch zusammenhängende – auch kürzere – Texte.

Die Einschränkungen durch die Maßnahmen zur Bekämpfung der Coronapandemie haben sich negativ auf die Durchführung von Kursen der Erwachsenenbildung ausgewirkt. Die Zahlen zu abgehaltenen Kursen und Teilnehmenden in den Jahren 2020 und 2021 können demnach nicht als repräsentativ angesehen werden.

Zu den Fragen im Einzelnen wird wie folgt geantwortet:

- 1.1 Wie viele Menschen in Bayern gelten als Analphabeten (bitte differenzieren nach einzelnen Stufen des Analphabetismus, Geschlecht, Alter und regional nach Landkreisen, kreisfreien Städten und Bezirken; sollten keine offiziellen Daten vorliegen, mit Bitte um eine Einschätzung)?**
- 1.2 Wie hat sich diese Zahl in den letzten 20 Jahren entwickelt (falls keine Zahlen vorhanden, mit Bitte um eine Entwicklung der Schätzungen durch die Staatsregierung)?**
- 1.3 Falls die Antwort auf Frage 1.1 ergibt, dass keine Zahlen für Bayern vorliegen, frage ich, wann eine Untersuchung/Studie/Erhebung für Bayern geplant ist (falls nicht, mit Bitte um Angabe der Gründe)?**

Wegen des Gesamtzusammenhangs werden die Fragen 1.1 bis 1.3 gemeinsam beantwortet.

Fundierte wissenschaftliche Erkenntnisse zur Literalität basieren v.a. auf den Forschungsarbeiten um Prof. Dr. Anke Grotlüschen (Universität Hamburg). Demnach gab es 2010 in Deutschland 7,5 Millionen gering literalisierte Erwachsene (LEO – Level-One Studie 2010), 2018 dagegen 6,2 Millionen (LEO 2018). Dies entspricht 12,1 Prozent der Deutsch sprechenden erwachsenen Bevölkerung (2010: 14,5 Prozent). Befragt wurden im Rahmen von LEO aufgrund des Studiendesigns lediglich Personen zwischen 18 und 64 Jahren, die ausreichend gut Deutsch sprechen, um einer etwa einstündigen Befragung folgen zu können.

Die Studienergebnisse differenzieren vier Kompetenzniveaus (Alpha-Level 1 bis 4). Sie zeigen, dass die Schreib- und Lesekompetenz sowohl in der Studie von 2010 als auch 2018 bei nur 0,6 Prozent aller Befragten dem Alpha-Level 1 (Buchstabenebene) entspricht und in Deutschland sehr selten vorkommt. 3,4 Prozent der Erwachsenen erreichen das Alpha-Level 2 (Wortebene) (2010: 3,9 Prozent) und 8,1 Prozent das

Alpha-Level 3 (Satzebene). Im Jahr 2010 betrug letztgenannter Anteil an der Gesamtbevölkerung noch zehn Prozent. Die Minimalanforderungen für eine selbständige Teilhabe in arbeits- und lebensweltlichen Bereichen erfüllen Erwachsene mit Erreichen des Alpha-Levels 4. In der Studie von 2018 finden sich 20,5 Prozent der Bevölkerung auf dieser Stufe wieder (2010: 25,9 Prozent).

Für die Gesamtheit der Erwachsenen mit geringer Literalität in Deutschland differenziert die LEO 2018-Studie nicht nur nach Alpha-Level, sondern auch nach weiteren Kriterien, wie etwa dem Geschlecht oder dem Alter.

Dabei sind mit 58,4 Prozent mehr männliche als weibliche Personen von geringer Literalität betroffen. Im Vergleich zur Studie von 2010 hat sich dieser Anteil statistisch nicht signifikant verändert. Zur Altersstruktur lässt sich sagen, dass Personen, die zum Zeitpunkt der Erhebung zwischen 18 und 25 Jahre alt waren, 12,1 Prozent der Gruppe der gering literalisierten Personen ausmachten. Personen zwischen 26 und 45 Jahren waren mit 41,1 Prozent und Menschen zwischen 46 und 64 Jahren mit 46,8 Prozent vertreten. Auch hier haben sich die Anteile gegenüber der Erhebung aus dem Jahr 2010 nicht wesentlich verändert.

Die Anzahl der in Bayern lebenden Erwachsenen mit geringer Literalität lässt sich nicht genau beziffern. Eine statistisch valide Ableitung in einzelnen Bundesländern ist nach Aussage von Prof. Dr. Anke Grotlüschen aus den erhobenen Daten nicht möglich.

Schätzungen der Anzahl an Menschen mit geringer Literalität in Bayern bewegen sich in einer Größenordnung von mindestens 700 000 bis unter 1 Mio. Betroffener im Alter zwischen 18 und 64 Jahren.

Neuere wissenschaftliche Studien liegen nicht vor. Der Freistaat plant nicht, eine entsprechende Studie anzufordern. Eine Finanzierung derselben wäre nicht ohne Einbußen im Bereich der Kursangebote möglich.

2.1 Wie viele Angebote gibt es in Bayern im Rahmen des Programms „ALPHA+“ und im Rahmen weiterer Alphabetisierungsmöglichkeiten (mit Bitte um eine regionale Differenzierung nach Landkreisen, kreisfreien Städten und Bezirken und unter Angabe der Entwicklung der Angebote in den letzten fünf Jahren)?

Anlage 1 weist — differenziert nach Regierungsbezirken, Landkreisen und kreisfreien Städten — die bewilligten Projekte, also Kurse, des Förderprogramms „ALPHA+ besser lesen und schreiben“ für die Jahre 2015 bis 2022 aus.

2.2 Wie viele Alphabetisierungskurse werden derzeit von den bayerischen Volkshochschulen angeboten (mit Bitte um eine regionale Differenzierung nach Landkreisen, kreisfreien Städten und Bezirken und unter Angabe der Entwicklung der Angebote in den letzten fünf Jahren)?

Die aktuellsten verbandsinternen Daten liegen laut Aussage des Bayerischen Volkshochschulverbands (bvv) für das Jahr 2021 vor. Demnach wurden 822 Kurse mit insgesamt 8833 Teilnahmen durchgeführt. Im Rahmen der Kurse wurden insgesamt 59 296 Unterrichtseinheiten für Alphabetisierung erteilt.

Für eine Aufstellung nach Bezirken im Verlauf der Jahre 2018 bis 2021 ist eine Tabelle in Anlage 2 beigelegt. Daten zu Landkreisen und kreisfreien Städten liegen dem Staatsministerium nicht vor.

2.3 Mit welchen Kosten ist im Schnitt die Teilnahme an einem Alphabetisierungskurs in Bayern verbunden (bitte differenzieren nach ALPHA+, VHS-Kursen und weiteren Kursen)?

Die Alphabetisierungskurse sind für die Teilnehmenden in der Regel kostenfrei. Dies gilt unabhängig davon, ob die Kurse aus dem Landesprogramm „ALPHA+ besser lesen und schreiben“ gefördert werden oder nicht.

3.1 Wie viele Personen haben seit der Einführung des Programms an „ALPHA+“ und weiteren Alphabetisierungsmöglichkeiten teilgenommen (mit Bitte um eine regionale Differenzierung nach Landkreisen, kreisfreien Städten und Bezirken, falls möglich mit Bitte um eine Differenzierung auch nach Alter und Geschlecht)?

3.2 Wie viele der teilnehmenden Personen haben den Alphabetisierungskurs mit Erfolg absolviert?

3.3 Wie viele der teilnehmenden Personen konnten den Alphabetisierungskurs nicht mit Erfolg abschließen (bitte Gründe mit angeben)?

Wegen des Gesamtzusammenhangs werden die Fragen 3.1 bis 3.3 gemeinsam beantwortet.

Anlage 3 weist — differenziert nach Regierungsbezirken, Landkreisen und kreisfreien Städten — die Anzahl der Teilnahmen in den Kursen des Förderprogramms „ALPHA+ besser lesen und schreiben“ seit dem Jahr 2015 aus. Eine weitere Differenzierung liegt nicht vor.

Das Förderprogramm „ALPHA+ besser lesen und schreiben“ ist so angelegt, dass die Teilnahme nicht auf den Besuch eines Kurses beschränkt ist. Somit können mehrere Kurse nacheinander besucht werden, bis sowohl im Schreiben wie auch im Lesen Alpha-Level 4 erreicht ist.

Alle Teilnehmerinnen und Teilnehmer verbessern ihre Lese- und Schreibkompetenzen in einem ALPHA+-Kurs. Die Lernfortschritte werden verbindlich mithilfe von Lernstandserhebungen beim Eintritt und Austritt dokumentiert. Die Ergebnisse dieser Erhebungen werden statistisch nicht erfasst.

4.1 Wie viele der in Frage 3.1 aufgeführten Personen konnten einen Alphabetisierungskurs mit dem Alpha-Level 4 abschließen (mit Bitte um eine regionale Differenzierung nach Landkreisen, kreisfreien Städten und Bezirken)?

Eine statistische Erhebung der in ALPHA+-Kursen erreichten Alpha-Levels erfolgt nicht. Eine Auswertung der erzielten Lernfortschritte ist ausschließlich anhand der

Bögen für Lernstandserhebungen pro Teilnehmerin bzw. Teilnehmer möglich und wird statistisch nicht erfasst.

4.2 Auf welchen Wegen sollen weitere potenzielle Teilnehmerinnen und Teilnehmer an Alphabetisierungskursen erreicht werden?

Der bvv führt seit dem Jahr 2019 das vom Bundesministerium für Bildung und Forschung (BMBF) geförderte Projekt Alpha-Kooperativ für Lernanlass bezogene Vorgehensweisen zur Ansprache von Kooperationspartnern im Sozialraum sowie auch Teilnehmerinnen und Teilnehmern durch. In Zusammenarbeit mit Einrichtungen und Organisationen wie etwa Beratungsstellen, Kitas, Migrationsdiensten, Krankenkassen oder Berufsschulen werden häufig vorkommende Lernanlässe identifiziert, bei denen Lesen und Schreiben eine Schlüsselrolle spielen.

Eine ebenfalls im Projekt Alpha-Kooperativ entwickelte und erfolgreich erprobte Vorgehensweise ist die Ansprache von Teilnehmerinnen und Teilnehmern über die Social Media-Kanäle von Bildungseinrichtungen und Kooperationspartnern. Hierfür wurden kurze Erklärvideos erstellt, die audiovisuell vermitteln, worum es in Alphabetisierungskursen inhaltlich geht. Als Beispiele sind für gering literalisierte Eltern „Kita verstehen“, „Schule verstehen“ oder gesundheitsbezogene Lernangebote wie „Richtig krankenversichern“, „Einfach zum Arzt“, „Richtig einkaufen“ usw. zu nennen. Die Erklärvideos stehen zur Weiterverwendung kostenfrei zur Verfügung.

Die Ansprachewege über Social Media-Kanäle wurden mithilfe der Erklärvideos im Jahr 2021 unter den Coronapandemie bedingten Einschränkungen erfolgreich im Rahmen des Projekts Alpha-Kooperativ erprobt und werden seit dem Jahr 2022 ausgebaut.

4.3 Aus welchem Grund wurden im Haushalt für das Jahr 2022 die Mittel für Alphabetisierung trotz des hohen Bedarfs verringert?

Die Verringerung der Mittel betrifft den Personalkostenzuschuss für die beim bvv angesiedelte trägerübergreifende Fach- und Koordinationsstelle für Alphabetisierung und Grundbildung und ist mit dem bvv abgesprochen. Sie geht nicht zu Lasten der Alphabetisierungskurse.

5.1 Wie viele Menschen in Bayern gelten als sog. „digitale Analfabeten“, sind also nicht in der Lage, digitale Inhalte zu nutzen, aufzurufen, zu filtern, zu beurteilen, zu erstellen und zu teilen (bitte differenzieren nach Geschlecht und Alter; sollten keine offiziellen Daten vorliegen, mit Bitte um eine Einschätzung)?

5.2 Welche Möglichkeiten bestehen in Bayern, um digitale Alphabetisierung vorzunehmen (mit Bitte um eine regionale Differenzierung nach Landkreisen, kreisfreien Städten und Bezirken)?

5.3 Welche konkreten Maßnahmen hat die Staatsregierung eingeführt, um die digitale Alphabetisierung von älteren Menschen sicherzustellen?

Wegen des Gesamtzusammenhangs werden die Fragen 5.1 bis 5.3 gemeinsam beantwortet.

Der Staatsregierung liegen keine Daten zur Anzahl der Menschen mit fehlender digitaler Grundbildung vor.

Das Angebot der allgemeinen Erwachsenenbildung in Bayern umfasst auch Bildungsangebote zur digitalen Grundbildung. Digitale Kompetenzen werden in vielen Fällen nicht als primärer Lerngegenstand vermittelt. Vielmehr werden digitale Medien als pädagogisches Mittel im Rahmen von Bildungsmaßnahmen verschiedenster Themenbereiche verwendet, was jedoch trotzdem die digitalen Kompetenzen adressiert. Exemplarisch kann hier die Bildungsarbeit mit dem vhs-Lernportal angeführt werden.

Die Einschränkungen durch die Maßnahmen zur Bekämpfung der Coronapandemie haben die Bildungsträger der Erwachsenenbildung auch dazu veranlasst, ihre Angebote auf digitale Formate umzustellen bzw. um digitale Formate zu erweitern. Diese Angebote werden auch angenommen. Es ist also durchaus wahrscheinlich, dass es dadurch zu einer Steigerung der digitalen Kompetenz insbesondere von älteren Menschen gekommen ist, da diese Personengruppe einen großen Anteil der Teilnehmenden an Angeboten der Erwachsenenbildung stellt.

- 6.1 Wie vielen Menschen in Bayern fehlen Grundkompetenzen im Bereich des Rechnens (bitte differenzieren nach Geschlecht, Alter und regional nach Landkreisen, kreisfreien Städten und Bezirken; sollten keine offiziellen Daten vorliegen, mit Bitte um eine Einschätzung)?**
- 6.2 Wie wirkt sich nach Einschätzung der Staatsregierung das Fehlen der Rechenkompetenz auf den Alltag und die Teilhabe an der Gesellschaft aus?**
- 6.3 Welche Möglichkeiten bestehen in Bayern, um Rechenkompetenzen nachzuholen?**

Wegen des Gesamtzusammenhangs werden die Fragen 6.1 bis 6.3 gemeinsam beantwortet.

Der Staatsregierung liegen keine Daten zur Anzahl der Menschen mit fehlenden Grundkompetenzen im Bereich des Rechnens vor. Wie jegliche fehlende Grundbildung hat mangelnde grundlegende Rechenkompetenz eine Einschränkung der Teilhabe an der Gesellschaft zur Folge.

Das Angebot der allgemeinen Erwachsenenbildung in Bayern umfasst auch Bildungsangebote zur Grundbildung im Bereich des Rechnens.

- 7.1 Wie viele Personen haben in den letzten fünf Jahren an den Angeboten des Erwerbs von Rechenkompetenzen teilgenommen (mit Bitte um eine regionale Differenzierung nach Landkreisen, kreisfreien Städten und Bezirken)?**

Der Staatsregierung liegen keine Daten zur Anzahl der Bildungsangebote im Bereich des Rechnens vor. In die Statistik werden entsprechende Kurse je nach Aus-

richtung unter verschiedenen Themenfeldern erfasst, beispielsweise „Grundbildung“ oder „berufliche Bildung“.

7.2 Wie viele Personen haben in den letzten fünf Jahren an Angeboten des Erwerbs digitaler Grundkompetenzen teilgenommen (mit Bitte um eine regionale Differenzierung nach Landkreisen, kreisfreien Städten und Bezirken)?

Der Staatsregierung liegen keine Daten zur Anzahl der Bildungsangebote im Bereich der digitalen Grundbildung vor. In die Statistik werden entsprechende Kurse je nach Ausrichtung unter verschiedenen Themenfeldern erfasst, beispielsweise „Grundbildung“ oder „Informationstechnologie“.

7.3 Auf welchem Wege erfahren Menschen, die Interesse an einem Alphabetisierungskurs haben oder die einen solchen Kurs benötigen, von den vorhandenen Angeboten?

Der hauptsächliche Kommunikationsweg verläuft über die Kooperationspartner im Sozialraum, die ihre Klientel auf die Lernangebote für Alphabetisierung in der Lebens- und Arbeitswelt aufmerksam machen. Zugleich publizieren die Bildungsträger geplante Lernangebote im Programmheft und auf den eigenen Homepages. Regelmäßig werden öffentlichkeitswirksame Veranstaltungen, wie z. B. Aktionstage in Kooperation mit dem ALFA-Mobil, in ganz Bayern durchgeführt. Nicht zuletzt werden bundesweite Kampagnen der Servicestelle „Mein Schlüssel zur Welt“ lokal und regional genutzt und verstärkt. Für die jüngste Kampagne „Wartezimmeraktion“ zum Weltalphabetisierungstag 2022 wurden bundesweit Arztpraxen über gesundheitsbezogene Grundbildung informiert und deren Wartezimmer mit Informationsmaterial ausgestattet. Flankierend setzen sich auf lokaler und regionaler Ebene Bildungsträger vor Ort mit den Arztpraxen in Verbindung und ergänzen mit konkreten Angeboten und ihren Kontaktdaten das Informationsmaterial.

8. Welche der geplanten Anpassungen für die Förderung von ALPHA+ wurden bereits vorgenommen (vgl. Antwort der Staatsregierung auf die Fragen 8 b und 8 c der Drs. 18/10615)?

Der Freistaat Bayern hat sich im Rahmen der AlphaDekade 2016–2026 mit vielen weiteren Partnern sowohl auf Ziele als auch auf abgestimmte Maßnahmen verständigt, die im Kern darauf abzielen, geringe Literalität Erwachsener in Deutschland spürbar zu verringern und das Grundbildungsniveau zu erhöhen. Die Bildungsressorts der Länder haben ein spezifisches 10-Punkte-Programm der Länder für die Nationale Dekade für Alphabetisierung und Grundbildung beschlossen, das auch für Bayern die wesentlichen Zielsetzungen definiert (www.alphadekade.de).

Mittlerweile sind in Abstimmung mit der Fach- und Koordinationsstelle für Alphabetisierung und Grundbildung in Bayern die Förderrichtlinien für das Programm ALPHA+ besser lesen und schreiben überarbeitet und zum Jahr 2021 in Kraft gesetzt worden. Als wichtigste Änderungen seien die Erhöhung der anrechenbaren Unterrichtseinheiten für die sozialpädagogische Betreuung oder allgemeine Hilfestellung, das Abhalten von Unterrichtseinheiten mit alternativen Lernformaten, die Senkung der Mindestanzahl an Teilnehmerinnen und Teilnehmern, die Einführung einer neuen Kostenpauschale für die Projektleitung und die Möglichkeit der Verdoppelung der Kinderbetreuungspauschale genannt. Diese Änderungen sollen ein niederschwelliges Angebot in der Fläche unterstützen. Des Weiteren wird die wertvolle fachliche Arbeit der Fach- und Koordinationsstelle für Alphabetisierung und Grundbildung mit einem Personalkostenzuschuss durch die Staatsregierung gestärkt.

Anlage 1

Tabelle zur Frage 2.1 Auflistung der Projekte beim Förderprogramm „ALPHA+ besser lesen und schreiben“ (Stand 22.08.2022)

Jahr	Regierungsbezirk	Landkreise	kreisfreie Städte	ALPHA+	
2015		Projekte	insgesamt	179	179
	Oberbayern			67	
		Altötting		0	
		Berechtesgadener Land		0	
		Bad Tölz-Wolfratshausen		0	
		Dachau		3	
		Ebersberg		0	
		Eichstätt		0	
		Erding		0	
		Freising		0	
		Fürstenfeldbruck		2	
		Garmisch-Partenkirchen		3	
		Landsberg am Lech		9	
		Miesbach		0	
		Mühldorf am Inn		0	
		München		1	
		Neuburg-Schrobenhausen		1	
		Pfaffenhofen a.d. Ilm		1	
		Rosenheim		1	
		Starnberg		11	
		Traunstein		3	
		Weilheim-Schongau		0	
			Landeshauptstadt (LH) München	31	
			Ingolstadt	0	
			Rosenheim	1	
	Niederbayern			16	
		Deggendorf		0	
		Dingolfing-Landau		0	
		Freyung-Grafenau		1	
		Kelheim		8	
		Landshut		3	
		Passau		0	
		Regen		3	
		Rottal-Inn		0	
		Straubing-Bogen		1	
			Landshut	0	
			Passau	0	
			Straubing	0	
	Oberpfalz			17	
		Amberg-Weizsach		0	
		Cham		9	
		Neumarkt in der Oberpfalz		0	

Jahr	Regierungsbezirk	Landkreise	kreisfreie Städte	ALPHA+
		Neustadt an der Waldnaab		0
		Regensburg		3
		Schwandorf		2
		Tirschenreuth		0
			Amberg	0
			Regensburg	1
			Weiden	2
	Schwaben			37
		Aichach-Friedberg		0
		Augsburg		11
		Dillingen an der Donau		1
		Donau-Ries		0
		Günzburg		0
		Lindau		0
		Neu-Ulm		0
		Oberallgäu		0
		Ostallgäu		0
		Unterallgäu		5
			Augsburg	7
			Kaufbeuren	4
			Kempten	9
			Memmingen	0
	Unterfranken			7
		Aschaffenburg		0
		Bad Kissingen		0
		Haßberge		0
		Kitzingen		0
		Main-Spessart		0
		Miltenberg		1
		Rhön-Grabfeld		0
		Schweinfurt		0
		Würzburg		0
			Aschaffenburg	0
			Schweinfurt	0
			Würzburg	6
	Mittelfranken			14
		Ansbach		0
		Erlangen-Höchstadt		0
		Fürth		0
		Neustadt an der Aisch-Bad Windsheim		0
		Nürnberger Land		0
		Roth		0
		Weißenburg-Gunzenhausen		0
			Ansbach	0

Jahr	Regierungsbezirk	Landkreise	kreisfreie Städte	ALPHA+	
			Erlangen	0	
			Fürth	0	
			Nürnberg	13	
			Schwabach	1	
	Oberfranken			21	
		Bamberg		0	
		Bayreuth		1	
		Coburg		1	
		Forchheim		0	
		Hof		0	
		Kronach		0	
		Kulmbach		0	
		Lichtenfels		0	
		Wunsiedel		12	
			Bamberg	2	
			Bayreuth	5	
			Coburg	0	
			Hof	0	
2016		Projekte	insgesamt	245	245
	Oberbayern			84	
		Altötting		0	
		Berechtesgadener Land		0	
		Bad Tölz-Wolfratshausen		0	
		Dachau		6	
		Ebersberg		0	
		Eichstätt		0	
		Erding		0	
		Freising		0	
		Fürstenfeldbruck		1	
		Garmisch-Partenkirchen		14	
		Landsberg am Lech		4	
		Miesbach		0	
		Mühldorf am Inn		0	
		München		3	
		Neuburg-Schrobenhausen		0	
		Pfaffenhofen a.d. Ilm		2	
		Rosenheim		1	
		Starnberg		14	
		Traunstein		1	
		Weilheim-Schongau		0	
			LH München	38	
			Ingolstadt	0	
			Rosenheim	0	
	Niederbayern			26	

Jahr	Regierungsbezirk	Landkreise	kreisfreie Städte	ALPHA+
		Deggendorf		0
		Dingolfing-Landau		0
		Freyung-Grafenau		1
		Kelheim		18
		Landshut		1
		Passau		0
		Regen		5
		Rottal-Inn		0
		Straubing-Bogen		0
			Landshut	1
			Passau	0
			Straubing	0
	Oberpfalz			27
		Amberg-Weizsach		0
		Cham		17
		Neumarkt in der Oberpfalz		0
		Neustadt an der Waldnaab		0
		Regensburg		7
		Schwandorf		1
		Tirschenreuth		0
			Amberg	0
			Regensburg	2
			Weiden	0
	Schwaben			50
		Aichach-Friedberg		0
		Augsburg		5
		Dillingen an der Donau		0
		Donau-Ries		1
		Günzburg		0
		Lindau		0
		Neu-Ulm		0
		Oberallgäu		2
		Ostallgäu		4
		Unterallgäu		10
			Augsburg	3
			Kaufbeuren	6
			Kempen	16
			Memmingen	3
	Unterfranken			6
		Aschaffenburg		0
		Bad Kissingen		0
		Haßberge		0
		Kitzingen		0
		Main-Spessart		0

Jahr	Regierungsbezirk	Landkreise	kreisfreie Städte	ALPHA+	
		Miltenberg		1	
		Rhön-Grabfeld		0	
		Schweinfurt		0	
		Würzburg		2	
			Aschaffenburg	0	
			Schweinfurt	0	
			Würzburg	3	
	Mittelfranken			33	
		Ansbach		0	
		Erlangen-Höchstadt		0	
		Fürth		0	
		Neustadt an der Aisch-Bad Windsheim		0	
		Nürnberger Land		0	
		Roth		0	
		Weißenburg-Gunzenhausen		0	
			Ansbach	0	
			Erlangen	0	
			Fürth	0	
			Nürnberg	31	
			Schwabach	2	
	Oberfranken			19	
		Bamberg		0	
		Bayreuth		0	
		Coburg		0	
		Forchheim		0	
		Hof		0	
		Kronach		2	
		Kulmbach		0	
		Lichtenfels		0	
		Wunsiedel		11	
			Bamberg	0	
			Bayreuth	5	
			Coburg	1	
			Hof	0	
2017		Projekte	insgesamt	114	114
	Oberbayern			30	
		Altötting		0	
		Berchtesgadener Land		0	
		Bad Tölz-Wolfratshausen		0	
		Dachau		1	
		Ebersberg		0	
		Eichstätt		0	
		Erding		0	
		Freising		0	

Jahr	Regierungsbezirk	Landkreise	kreisfreie Städte	ALPHA+
		Fürstenfeldbruck		0
		Garmisch-Partenkirchen		7
		Landsberg am Lech		2
		Miesbach		0
		Mühlhofen am Inn		0
		München		0
		Neuburg-Schrobenhausen		0
		Pfaffenhofen a.d. Ilm		2
		Rosenheim		0
		Starnberg		3
		Traunstein		0
		Weilheim-Schongau		0
			LH München	15
			Ingolstadt	0
			Rosenheim	0
	Niederbayern			9
		Deggendorf		0
		Dingolfing-Landau		0
		Freyung-Grafenau		0
		Kelheim		3
		Landshut		2
		Passau		0
		Regen		4
		Rottal-Inn		0
		Straubing-Bogen		0
			Landshut	0
			Passau	0
			Straubing	0
	Oberpfalz			14
		Amberg-Weizsäckchen		0
		Cham		12
		Neumarkt in der Oberpfalz		0
		Neustadt an der Waldnaab		0
		Regensburg		2
		Schwandorf		0
		Tirschenreuth		0
			Amberg	0
			Regensburg	0
			Weiden	0
	Schwaben			16
		Augsburg		0
		Dillingen an der Donau		0
		Donau-Ries		0
		Günzburg		0

Jahr	Regierungsbezirk	Landkreise	kreisfreie Städte	ALPHA+
		Lindau		0
		Neu-Ulm		0
		Oberallgäu		5
		Ostallgäu		0
		Unterallgäu		3
			Augsburg	5
			Kaufbeuren	2
			Kempten	0
			Memmingen	1
	Unterfranken			0
		Aschaffenburg		0
		Bad Kissingen		0
		Haßberge		0
		Kitzingen		0
		Main-Spessart		0
		Miltenberg		0
		Rhön-Grabfeld		0
		Schweinfurt		0
		Würzburg		0
			Aschaffenburg	0
			Schweinfurt	0
			Würzburg	0
	Mittelfranken			43
		Ansbach		0
		Erlangen-Höchstadt		0
		Fürth		0
		Neustadt an der Aisch-Bad Windsheim		0
		Nürnberger Land		0
		Roth		0
		Weißenburg-Gunzenhausen		0
			Ansbach	0
			Erlangen	0
			Fürth	0
			Nürnberg	42
			Schwabach	1
	Oberfranken			2
		Bamberg		0
		Bayreuth		1
		Coburg		1
		Forchheim		0
		Hof		0
		Kronach		0
		Kulmbach		0
		Lichtenfels		0
		Wunsiedel		0

Jahr	Regierungsbezirk	Landkreise	kreisfreie Städte	ALPHA+	
			Bamberg	0	
			Bayreuth	0	
			Coburg	0	
			Hof	0	
2018		Projekte	insgesamt	192	192
	Oberbayern			95	
		Altötting		0	
		Berechtesgadener Land		0	
		Bad Tölz-Wolfratshausen		0	
		Dachau		0	
		Ebersberg		2	
		Eichstätt		0	
		Erding		0	
		Freising		0	
		Fürstenfeldbruck		0	
		Garmisch-Partenkirchen		24	
		Landsberg am Lech		0	
		Miesbach		1	
		Mühldorf am Inn		0	
		München		3	
		Neuburg-Schrobenhausen		0	
		Pfaffenhofen a.d. Ilm		0	
		Rosenheim		0	
		Starnberg		5	
		Traunstein		0	
		Weilheim-Schongau		0	
			LH München	60	
			Ingolstadt	0	
			Rosenheim	0	
	Niederbayern			23	
		Deggendorf		0	
		Dingolfing-Landau		0	
		Freyung-Grafenau		0	
		Kelheim		16	
		Landshut		0	
		Passau		7	
		Regen		0	
		Rottal-Inn		0	
		Straubing-Bogen		0	
			Landshut	0	
			Passau	0	
			Straubing	0	
	Oberpfalz			15	

Jahr	Regierungsbezirk	Landkreise	kreisfreie Städte	ALPHA+
		Amberg-Sulzbach		0
		Cham		8
		Neumarkt in der Oberpfalz		0
		Neustadt an der Waldnaab		0
		Regensburg		1
		Schwandorf		0
		Tirschenreuth		0
			Amberg	0
			Regensburg	6
			Weiden	0
	Schwaben			27
		Aichach-Friedberg		2
		Augsburg		0
		Dillingen an der Donau		0
		Donau-Ries		0
		Günzburg		0
		Lindau		0
		Neu-Ulm		0
		Oberallgäu		2
		Ostallgäu		0
		Unterallgäu		8
			Augsburg	4
			Kaufbeuren	7
			Kempten	1
			Memmingen	3
	Unterfranken			1
		Aschaffenburg		0
		Bad Kissingen		0
		Haßberge		0
		Kitzingen		0
		Main-Spessart		0
		Miltenberg		0
		Rhön-Grabfeld		0
		Schweinfurt		0
		Würzburg		0
			Aschaffenburg	0
			Schweinfurt	0
			Würzburg	1
	Mittelfranken			28
		Ansbach		0
		Erlangen-Höchstadt		0
		Fürth		0
		Neustadt an der Aisch-Bad Windsheim		0
		Nürnberger Land		0
		Roth		0

Jahr	Regierungsbezirk	Landkreise	kreisfreie Städte	ALPHA+	
		Weißenburg-Gunzenhausen		0	
			Ansbach	0	
			Erlangen	0	
			Fürth	0	
			Nürnberg	25	
			Schwabach	3	
	Oberfranken			3	
		Bamberg		0	
		Bayreuth		0	
		Coburg		0	
		Forchheim		0	
		Hof		0	
		Kronach		0	
		Kulmbach		0	
		Lichtenfels		0	
		Wunsiedel		2	
			Bamberg	0	
			Bayreuth	0	
			Coburg	1	
			Hof	0	
2019		Projekte	insgesamt	146	146
	Oberbayern			59	
		Altötting		0	
		Berechtesgadener Land		0	
		Bad Tölz-Wolfratshausen		0	
		Dachau		0	
		Ebersberg		3	
		Eichstätt		0	
		Erding		0	
		Freising		2	
		Fürstenfeldbruck		0	
		Garmisch-Partenkirchen		10	
		Landsberg am Lech		0	
		Miesbach		0	
		Mühldorf am Inn		0	
		München		5	
		Neuburg-Schrobenhausen		0	
		Pfaffenhofen a.d. Ilm		0	
		Rosenheim		0	
		Starnberg		4	
		Traunstein		0	
		Weilheim-Schongau		0	
			LH München	35	
			Ingolstadt	0	
			Rosenheim	0	
	Niederbayern			19	

Jahr	Regierungsbezirk	Landkreise	kreisfreie Städte	ALPHA+
		Deggendorf		0
		Dingolfing-Landau		0
		Freyung-Grafenau		0
		Kelheim		14
		Landshut		0
		Passau		4
		Regen		0
		Rottal-Inn		0
		Straubing-Bogen		0
			Landshut	0
			Passau	1
			Straubing	0
	Oberpfalz			26
		Amberg-Weizsach		0
		Cham		12
		Neumarkt in der Oberpfalz		0
		Neustadt an der Waldnaab		0
		Regensburg		6
		Schwandorf		1
		Tirschenreuth		0
			Amberg	0
			Regensburg	7
			Weiden	0
	Schwaben			25
		Aichach-Friedberg		4
		Augsburg		0
		Dillingen an der Donau		0
		Donau-Ries		0
		Günzburg		0
		Lindau		0
		Neu-Ulm		0
		Oberallgäu		0
		Ostallgäu		0
		Unterallgäu		7
			Augsburg	4
			Kaufbeuren	6
			Kempen	2
			Memmingen	2
	Unterfranken			3
		Aschaffenburg		0
		Bad Kissingen		0
		Haßberge		0
		Kitzingen		0
		Main-Spessart		0

Jahr	Regierungsbezirk	Landkreise	kreisfreie Städte	ALPHA+	
		Miltenberg		1	
		Rhön-Grabfeld		0	
		Schweinfurt		0	
		Würzburg		0	
			Aschaffenburg	0	
			Schweinfurt	0	
			Würzburg	2	
	Mittelfranken			14	
		Ansbach		0	
		Erlangen-Höchstadt		0	
		Fürth		0	
		Neustadt an der Aisch-Bad Windsheim		0	
		Nürnberger Land		0	
		Roth		0	
		Weißenburg-Gunzenhausen		0	
			Ansbach	0	
			Erlangen	1	
			Fürth	0	
			Nürnberg	9	
			Schwabach	4	
	Oberfranken			0	
		Bamberg		0	
		Bayreuth		0	
		Coburg		0	
		Forchheim		0	
		Hof		0	
		Kronach		0	
		Kulmbach		0	
		Lichtenfels		0	
		Wunsiedel		0	
			Bamberg	0	
			Bayreuth	0	
			Coburg	0	
			Hof	0	
2020		Projekte	insgesamt	114	114
	Oberbayern			34	
		Altötting		0	
		Berchtesgadener Land		0	
		Bad Tölz-Wolfratshausen		0	
		Dachau		0	
		Ebersberg		0	
		Eichstätt		0	
		Erding		0	
		Freising		1	
		Fürstenfeldbruck		0	

Jahr	Regierungsbezirk	Landkreise	kreisfreie Städte	ALPHA+
		Garmisch-Partenkirchen		8
		Landsberg am Lech		0
		Miesbach		0
		Mühldorf am Inn		0
		München		4
		Neuburg-Schrobenhausen		0
		Pfaffenhofen a.d. Ilm		0
		Rosenheim		0
		Starnberg		5
		Traunstein		0
		Weilheim-Schongau		0
			LH München	16
			Ingolstadt	0
			Rosenheim	0
	Niederbayern			19
		Deggendorf		0
		Dingolfing-Landau		0
		Freyung-Grafenau		0
		Kelheim		12
		Landshut		0
		Passau		5
		Regen		1
		Rottal-Inn		0
		Straubing-Bogen		0
		Pfarrkirchen		1
			Landshut	0
			Passau	0
			Straubing	0
	Oberpfalz			21
		Amberg-Weizsäckchen		0
		Cham		9
		Neumarkt in der Oberpfalz		0
		Neustadt an der Waldnaab		0
		Regensburg		3
		Schwandorf		0
		Tirschenreuth		0
			Amberg	0
			Regensburg	9
			Weiden	0
	Schwaben			23
		Aichach-Friedberg		2
		Augsburg		0
		Dillingen an der Donau		0
		Donau-Ries		0
		Günzburg		0

Jahr	Regierungsbezirk	Landkreise	kreisfreie Städte	ALPHA+
		Lindau		0
		Neu-Ulm		0
		Oberallgäu		0
		Ostallgäu		0
		Unterallgäu		4
			Augsburg	4
			Kaufbeuren	2
			Kempten	6
			Memmingen	5
	Unterfranken			2
		Aschaffenburg		0
		Bad Kissingen		0
		Haßberge		0
		Kitzingen		0
		Main-Spessart		0
		Miltenberg		2
		Rhön-Grabfeld		0
		Schweinfurt		0
		Würzburg		0
			Aschaffenburg	0
			Schweinfurt	0
			Würzburg	0
	Mittelfranken			14
		Ansbach		0
		Erlangen-Höchstadt		0
		Fürth		0
		Neustadt an der Aisch-Bad Windsheim		0
		Nürnberger Land		0
		Roth		0
		Weißenburg-Gunzenhausen		0
			Ansbach	0
			Erlangen	0
			Fürth	0
			Nürnberg	9
			Schwabach	5
	Oberfranken			1
		Bamberg		0
		Bayreuth		0
		Coburg		0
		Forchheim		0
		Hof		0
		Kronach		0
		Kulmbach		0
		Lichtenfels		0
		Wunsiedel		0

Jahr	Regierungsbezirk	Landkreise	kreisfreie Städte	ALPHA+	
			Bamberg	0	
			Bayreuth	0	
			Coburg	1	
			Hof	0	
2021		Projekte	insgesamt	101	101
	Oberbayern			32	
		Altötting		0	
		Berechtesgadener Land		0	
		Bad Tölz-Wolfratshausen		0	
		Dachau		0	
		Ebersberg		2	
		Eichstätt		0	
		Erding		0	
		Freising		1	
		Fürstenfeldbruck		0	
		Garmisch-Partenkirchen		6	
		Landsberg am Lech		1	
		Miesbach		0	
		Mühlendorf am Inn		0	
		München		1	
		Neuburg-Schrobenhausen		0	
		Pfaffenhofen a.d. Ilm		0	
		Rosenheim		0	
		Starnberg		6	
		Traunstein		0	
		Weilheim-Schongau		0	
			LH München	15	
			Ingolstadt	0	
			Rosenheim	0	
	Niederbayern			11	
		Deggendorf		0	
		Dingolfing-Landau		0	
		Freyung-Grafenau		0	
		Kelheim		9	
		Landshut		0	
		Passau		0	
		Regen		2	
		Rottal-Inn		0	
		Straubing-Bogen		0	
		Pfarrkirchen		0	
			Landshut	0	
			Passau	0	
			Straubing	0	
	Oberpfalz			14	
		Amberg-Weilburg		0	
		Sulzbach-Land		0	

Jahr	Regierungsbezirk	Landkreise	kreisfreie Städte	ALPHA+
		Cham		2
		Neumarkt in der Oberpfalz		0
		Neustadt an der Waldnaab		0
		Regensburg		0
		Schwandorf		2
		Tirschenreuth		0
			Amberg	0
			Regensburg	10
			Weiden	0
	Schwaben			19
		Aichach-Friedberg		1
		Augsburg		0
		Dillingen an der Donau		0
		Donau-Ries		0
		Günzburg		0
		Lindau		0
		Neu-Ulm		0
		Oberallgäu		2
		Ostallgäu		0
		Unterallgäu		3
			Augsburg	1
			Kaufbeuren	4
			Kempten	8
			Memmingen	0
	Unterfranken			2
		Aschaffenburg		0
		Bad Kissingen		0
		Haßberge		0
		Kitzingen		0
		Main-Spessart		0
		Miltenberg		2
		Rhön-Grabfeld		0
		Schweinfurt		0
		Würzburg		0
			Aschaffenburg	0
			Schweinfurt	0
			Würzburg	0
	Mittelfranken			21
		Ansbach		0
		Erlangen-Höchstadt		0
		Fürth		0
		Neustadt an der Aisch-Bad Windsheim		0
		Nürnberger Land		0
		Roth		0
		Weißenburg-Gunzenhausen		0

Jahr	Regierungsbezirk	Landkreise	kreisfreie Städte	ALPHA+	
			Ansbach	0	
			Erlangen	0	
			Fürth	1	
			Nürnberg	16	
			Schwabach	4	
	Oberfranken			2	
		Bamberg		0	
		Bayreuth		0	
		Coburg		0	
		Forchheim		0	
		Hof		0	
		Kronach		0	
		Kulmbach		0	
		Lichtenfels		0	
		Wunsiedel		1	
			Bamberg	0	
			Bayreuth	0	
			Coburg	1	
			Hof	0	
2022		Projekte	insgesamt	99	99
	Oberbayern			33	
		Altötting		0	
		Berechtesgadener Land		1	
		Bad Tölz-Wolfratshausen		0	
		Dachau		0	
		Ebersberg		1	
		Eichstätt		0	
		Erding		0	
		Freising		1	
		Fürstenfeldbruck		0	
		Garmisch-Partenkirchen		6	
		Landsberg am Lech		1	
		Miesbach		0	
		Mühldorf am Inn		0	
		München		2	
		Neuburg-Schrobenhausen		0	
		Pfaffenhofen a.d. Ilm		0	
		Rosenheim		0	
		Starnberg		2	
		Traunstein		0	
		Weilheim-Schongau		0	
			Dachau	2	
			LH München	17	
			Ingolstadt	0	
			Rosenheim	0	
	Niederbayern			10	

Jahr	Regierungsbezirk	Landkreise	kreisfreie Städte	ALPHA+
		Deggendorf		0
		Dingolfing-Landau		0
		Freyung-Grafenau		0
		Kelheim		8
		Landshut		0
		Passau		0
		Regen		2
		Rottal-Inn		0
		Straubing-Bogen		0
		Pfarrkirchen		0
			Landshut	0
			Passau	0
			Straubing	0
	Oberpfalz			14
		Amberg-Weizsach		0
		Cham		7
		Neumarkt in der Oberpfalz		0
		Neustadt an der Waldnaab		0
		Regensburg		0
		Schwandorf		0
		Tirschenreuth		0
			Amberg	0
			Regensburg	6
			Weiden	1
	Schwaben			27
		Aichach-Friedberg		2
		Augsburg		1
		Dillingen an der Donau		0
		Donau-Ries		0
		Günzburg		0
		Lindau		0
		Memmingen		1
		Neu-Ulm		0
		Oberallgäu		2
		Ostallgäu		2
		Unterallgäu		3
			Augsburg	3
			Kaufbeuren	4
			Kempten	4
			Memmingen	5
	Unterfranken			2
		Aschaffenburg		0
		Bad Kissingen		0
		Haßberge		0

Jahr	Regierungsbezirk	Landkreise	kreisfreie Städte	ALPHA+
		Kitzingen		0
		Main-Spessart		0
		Miltenberg		2
		Rhön-Grabfeld		0
		Schweinfurt		0
		Würzburg		0
			Aschaffenburg	0
			Schweinfurt	0
			Würzburg	0
	Mittelfranken			11
		Ansbach		0
		Erlangen-Höchstadt		0
		Fürth		0
		Neustadt an der Aisch-Bad Windsheim		0
		Nürnberger Land		0
		Roth		0
		Weißenburg-Gunzenhausen		0
			Ansbach	0
			Erlangen	0
			Fürth	1
			Nürnberg	6
			Schwabach	4
	Oberfranken			2
		Bamberg		0
		Bayreuth		0
		Coburg		0
		Forchheim		0
		Hof		0
		Kronach		0
		Kulmbach		0
		Lichtenfels		0
		Wunsiedel		1
			Bamberg	0
			Bayreuth	0
			Coburg	0
			Hof	1

Anlage 2**Tabelle zur Frage 2.2 Anzahl der Alphabetisierungskurse, der Teilnahmen (TN) und der Anzahl an Unterrichtseinheiten (UE) nach Regierungsbezirken**

Jahr 2021	Anzahl Kurse	Anzahl TN	Anzahl Kurs-UE	Summe der pro TN erteilten UE	durchschnittliche Kursauslastung nach Anzahl TN	durchschnittlich pro TN erteilte Anzahl UE
Bezirk Oberbayern	284	2569	14538	119574	9	47
Bezirk Niederbayern	74	979	5554	95706	13	98
Bezirk Oberpfalz	50	693	3418	42368	14	61
Bezirk Unterfranken	18	143	144	1146	8	8
Bezirk Obefranken	117	1623	24236	546994	14	337
Bezirk Mittelfranken	245	2433	8926	109414	10	45
Bezirk Schwaben	34	393	2480	20566	12	52
Summe	822	8833	59296	935768	11	93
Jahr 2020	Anzahl Kurse	Anzahl TN	Anzahl Kurs-UE	Summe der pro TN erteilten UE	durchschnittliche Kursauslastung nach Anzahl TN	durchschnittlich pro TN erteilte Anzahl UE
Bezirk Oberbayern	527	2802	9128	90868	5	32
Bezirk Niederbayern	48	647	5930	104698	13	162
Bezirk Oberpfalz	57	693	2656	43510	12	63
Bezirk Unterfranken	18	136	88	668	8	5
Bezirk Obefranken	155	1759	19768	308154	11	175
Bezirk Mittelfranken	111	1270	2842	33556	11	26
Bezirk Schwaben	90	1264	3486	29176	14	23
Summe	1006	8571	43898	610630	11	70
Jahr 2019	Anzahl Kurse	Anzahl TN	Anzahl Kurs-UE	Summe der pro TN erteilten UE	durchschnittliche Kursauslastung nach Anzahl TN	durchschnittlich pro TN erteilte Anzahl UE
Bezirk Oberbayern	656	6077	22614	252096	9	41
Bezirk Niederbayern	118	1874	14304	160060	16	85
Bezirk Oberpfalz	112	1328	6668	85356	12	64
Bezirk Unterfranken	12	163	196	1342	14	8
Bezirk Obefranken	220	2971	34766	690712	14	232
Bezirk Mittelfranken	244	3451	13458	187056	14	54
Bezirk Schwaben	155	1901	5710	64868	12	34
Summe	1517	17765	97716	1441490	13	74
Jahr 2018	Anzahl Kurse	Anzahl TN	Anzahl Kurs-UE	Summe der pro TN erteilten UE	durchschnittliche Kursauslastung nach Anzahl TN	durchschnittlich pro TN erteilte Anzahl UE
Bezirk Oberbayern	582	5375	22842	240300	9	45

Bezirk Niederbayern	73	598	7 382	62 248	8	104
Bezirk Oberpfalz	48	831	4 412	68 252	17	82
Bezirk Unterfranken	28	291	660	7 244	10	25
Bezirk Oberrhein	87	1 483	18 296	333 378	17	225
Bezirk Mittelfranken	211	3 213	8 484	127 660	15	40
Bezirk Schwaben	160	2 161	13 340	179 564	14	83
Summe	1 189	13 952	75 416	1 018 646	13	86

„Regelmäßig beteiligte vhs in Ndb: Landkreis Kelheim (Mainburg, Abensberg), Landkreis Regen (diese vhs erfasst Alpha+-Kurse nicht unter Grundbildung, sondern Deutsch m. Alphabetisierung)“

„Regelmäßig beteiligte vhs i.d. Opf: Regensburg, Landkreis Cham, Landkreis Regensburg (Neutraubling, Regenstau), Städtedreieck Burglengenfeld Maxhütte-Haidhof Teublitz“

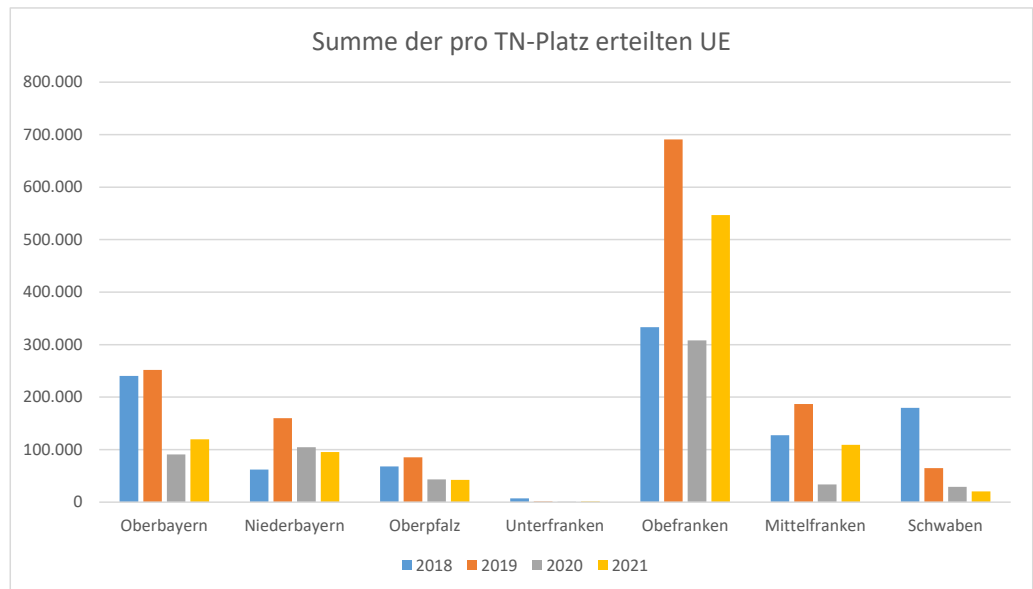
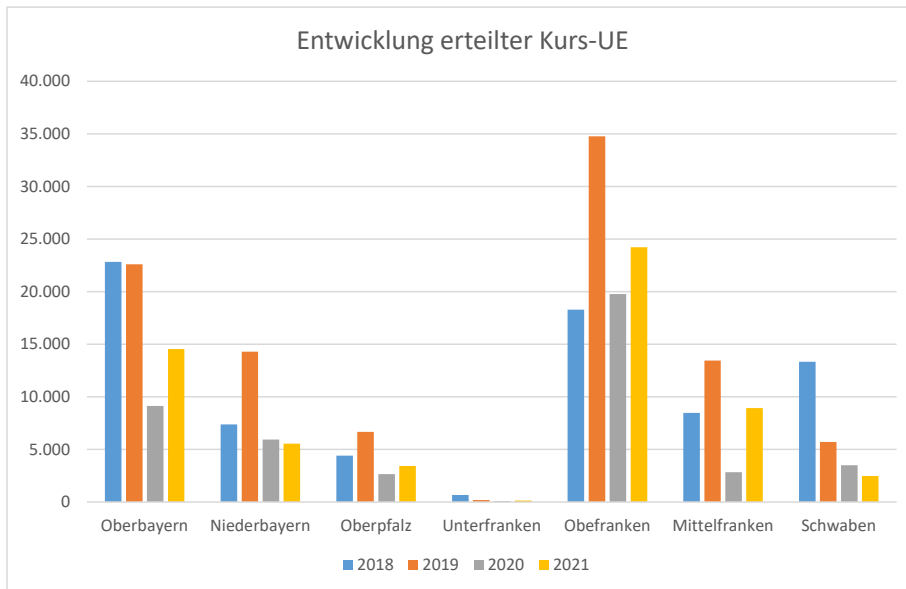
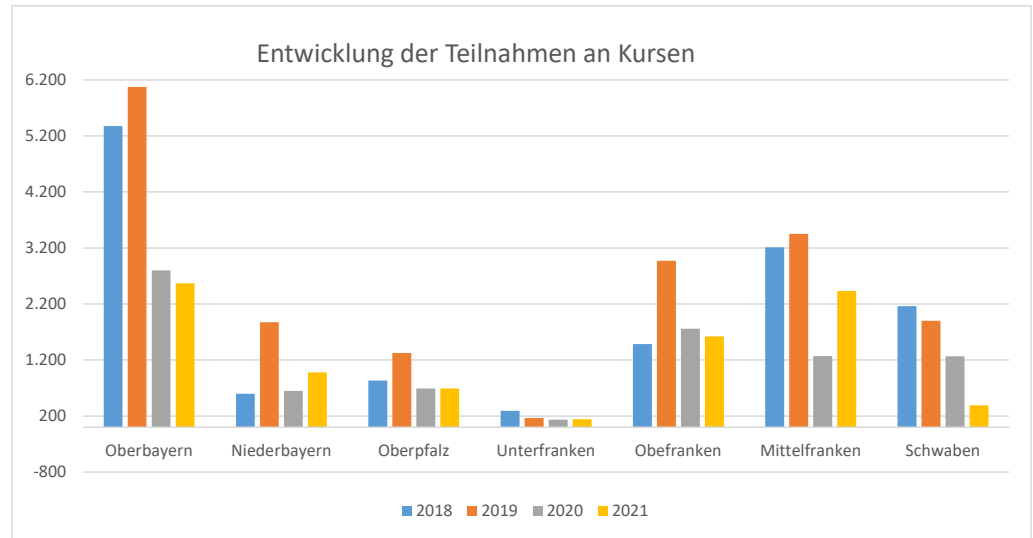
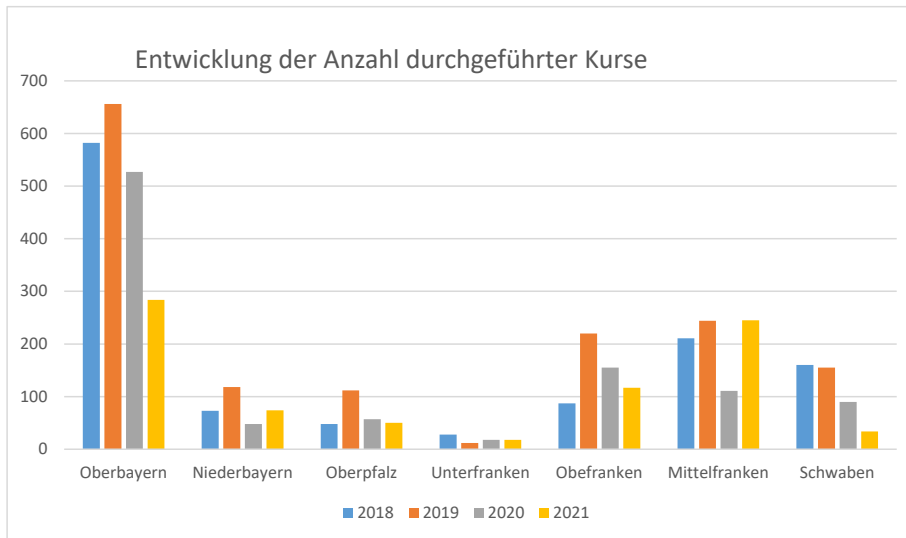
„Regelmäßig beteiligte vhs in UFR: Würzburg Stadt und Land, Stadt Aschaffenburg (plant Ausbau). Neu ab 2022: Bad Kitzingen und Bad Königshofen“

„Regelmäßig beteiligte vhs in OFR: Landkreis Wunsiedel (Selb, Marktredwitz, Kirchenlamitz u.a.), Stadt Bayreuth. Ab 2022: Stadt und Landkreis Hof“

„Regelmäßig beteiligte vhs in MFR: Stadt Nürnberg, Stadt Erlangen, Landkreis Schwabach, Stadt und Landkreis Fürth (Ausbau geplant). Landkreis Bamberg plant den Einstieg in Alpha+“

„Regelmäßig beteiligte vhs in Schw: Landkreis Oberallgäu (Kempten, Wiedereinstieg von Sonthofen), Stadt Augsburg, Landkreis Memmingen, Stadt Kaufbeuren, Landkreis Aichach-Friedberg. Ab 2022: Landkreis Ostallgäu (Marktobersdorf)“

Bemerkung: Zum Berichtsjahr 2018 wurde die bundesweite vhs-Statistik reformiert, wodurch sich temporäre Abweichungen bei der Erfassung der Alpha+-Kurse ergeben haben.



	2018	2019	2020	2021
KURSE				
Oberbayern	582	656	527	284
Niederbayern	73	118	48	74
Oberpfalz	48	112	57	50
Unterfranken	28	12	18	18
Obefranken	87	220	155	117
Mittelfranken	211	244	111	245
Schwaben	160	155	90	34
Bayern	1 189	1 517	1 006	822
Teilnehmerinnen und Teilnehmer				
Oberbayern	5 375	6 077	2 802	2 569
Niederbayern	598	1 874	647	979
Oberpfalz	831	1 328	693	693
Unterfranken	291	163	136	143
Obefranken	1 483	2 971	1 759	1 623
Mittelfranken	3 213	3 451	1 270	2 433
Schwaben	2 161	1 901	1 264	393
Bayern	13 952	17 765	8 571	8 833
Entwicklung erteilter Kurs-UE				
Oberbayern	22 842	22 614	9 128	14 538
Niederbayern	7 382	14 304	5 930	5 554
Oberpfalz	4 412	6 668	2 656	3 418
Unterfranken	660	196	88	144
Obefranken	18 296	34 766	19 768	24 236
Mittelfranken	8 484	13 458	2 842	8 926
Schwaben	13 340	5 710	3 486	2 480
Bayern	75 416	97 716	43 898	59 296
Entwicklung erteilter TN-UE				
Oberbayern	240 300	252 096	90 868	119 574
Niederbayern	62 248	160 060	104 698	95 706
Oberpfalz	68 252	85 356	43 510	42 368
Unterfranken	7 244	1 342	668	1 146
Obefranken	333 378	690 712	308 154	546 994
Mittelfranken	127 660	187 056	33 556	109 414
Schwaben	179 564	64 868	29 176	20 566
Bayern	1 018 646	1 441 490	610 630	935 768

Anlage 3

Tabelle zur Frage 3.1 Auflistung der TN-Zahlen beim Förderprogramm „ALPHA+ besser lesen und schreiben“ (Stand 22.08.2022)

Jahr	Regierungsbezirk	Landkreise	kreisfreie Städte	ALPHA+		
2015		Teilnehmer	insgesamt	1904		
	Oberbayern			724	1925	(Durchschnitt von 10,81 TN pro Kurs)
		Altötting				
		Berechtesgadener Land		0		
		Bad Tölz-Wolfratshausen		0		
		Dachau		18		
		Ebersberg		0		
		Eichstätt		0		
		Erding		0		
		Freising		0		
		Fürstenfeldbruck		28		
		Garmisch-Partenkirchen		46		
		Landsberg am Lech		136		
		Miesbach		0		
		Mühldorf am Inn		0		
		München		10		
		Neuburg-Schrobenhausen		13		
		Pfaffenhofen a.d.Ilm		12		
		Rosenheim		10		
		Starnberg		119		
		Traunstein		43		
		Weilheim-Schongau		0		
			LH München	282		
			Ingolstadt	0		
			Rosenheim	7		
	Niederbayern			132		
		Deggendorf		0		
		Dingolfing-Landau		0		
		Freyung-Grafenau		9		
		Kelheim		65		
		Landshut		26		
		Passau		0		
		Regen		32		
		Rottal-Inn		0		
		Straubing-Bogen		0		
			Landshut	0		
			Passau	0		
			Straubing	0		
	Oberpfalz			200		
		Amberg-Weilburg		0		
		Sulzbach-Land		0		

Jahr	Regierungs- bezirk	Landkreise	kreisfreie Städte	ALPHA+		
		Cham		108		
		Neumarkt in der Oberpfalz		0		
		Neustadt an der Waldnaab		0		
		Regensburg		46		
		Schwandorf		21		
		Tirschenreuth		0		
			Amberg	0		
			Regensburg	10		
			Weiden	15		
	Schwaben			424		
		Aichach-Friedberg		0		
		Augsburg		131		
		Dillingen an der Donau		0		
		Donau-Ries		12		
		Günzburg		0		
		Lindau		0		
		Neu-Ulm		0		
		Oberallgäu		0		
		Ostallgäu		0		
		Unterallgäu		70		
			Augsburg	55		
			Kaufbeuren	52		
			Kempten	104		
			Memmingen	0		
	Unter- franken			56		
		Aschaffenburg		0		
		Bad Kissingen		0		
		Haßberge		0		
		Kitzingen		0		
		Main-Spessart		0		
		Miltenberg		8		
		Rhön-Grabfeld		0		
		Schweinfurt		0		
		Würzburg				
			Aschaffenburg	0		
			Schweinfurt	0		
			Würzburg	48		
	Mittel- franken			140		
		Ansbach		0		
		Erlangen-Höchstadt		0		
		Fürth		0		
		Neustadt an der Aisch-Bad Windsheim		0		

Jahr	Regierungs- bezirk	Landkreise	kreisfreie Städte	ALPHA+		
		Nürnberger Land		0		
		Roth		0		
		Weißenburg-Gunzenhausen		0		
			Ansbach	0		
			Erlangen	0		
			Fürth	0		
			Nürnberg	131		
			Schwabach	9		
	Oberfranken			228		
		Bamberg		0		
		Bayreuth		9		
		Coburg		12		
		Forchheim		0		
		Hof		0		
		Kronach		0		
		Kulmbach		0		
		Lichtenfels		0		
		Wunsiedel		143		
			Bamberg	24		
			Bayreuth	40		
			Coburg	0		
			Hof	0		
2016		Teilnehmer	insgesamt	2797	2806	(Durchschnitt von 11,54 TN pro Kurs)
	Oberbayern			869		
		Altötting		0		
		Berechtesgadener Land		0		
		Bad Tölz-Wolfratshausen		0		
		Dachau		55		
		Ebersberg		0		
		Eichstätt		0		
		Erding		0		
		Freising		0		
		Fürstenfeldbruck		11		
		Garmisch-Partenkirchen		175		
		Landsberg am Lech		46		
		Miesbach		0		
		Mühldorf am Inn		0		
		München		31		
		Neuburg-Schrobenhausen		0		
		Pfaffenhofen a.d. Ilm		18		
		Rosenheim		10		
		Starnberg		148		
		Traunstein		18		
		Weilheim-Schongau		0		

Jahr	Regierungs- bezirk	Landkreise	kreisfreie Städte	ALPHA+		
			LH München	357		
			Ingolstadt	0		
			Rosenheim	0		
	Nieder- bayern			269		
		Deggendorf		0		
		Dingolfing-Landau		0		
		Freyung-Grafenau		8		
		Kelheim		193		
		Landshut		5		
		Passau		0		
		Regen		52		
		Rottal-Inn		0		
		Straubing-Bogen		0		
			Landshut	11		
			Passau	0		
			Straubing	0		
	Oberpfalz			452		
		Amberg-Sulzbach		0		
		Cham		287		
		Neumarkt in der Oberpfalz		0		
		Neustadt an der Waldnaab		0		
		Regensburg		115		
		Schwandorf		26		
		Tirschenreuth		0		
			Amberg	0		
			Regensburg	24		
			Weiden	0		
	Schwaben			601		
		Aichach-Friedberg		0		
		Augsburg		95		
		Dillingen an der Donau		0		
		Donau-Ries		7		
		Günzburg		0		
		Lindau		0		
		Neu-Ulm		0		
		Oberallgäu		22		
		Ostallgäu		32		
		Unterallgäu		185		
			Augsburg	27		
			Kaufbeuren	68		
			Kempton	136		
			Memmingen	29		

Jahr	Regierungs- bezirk	Landkreise	kreisfreie Städte	ALPHA+		
	Unter- franken			44		
		Aschaffenburg		0		
		Bad Kissingen		0		
		Haßberge		0		
		Kitzingen		0		
		Main-Spessart		0		
		Miltenberg		10		
		Rhön-Grabfeld		0		
		Schweinfurt		0		
		Würzburg		10		
			Aschaffenburg	0		
			Schweinfurt	0		
			Würzburg	24		
	Mittel- franken			376		
		Ansbach		0		
		Erlangen-Höchstadt		0		
		Fürth		0		
		Neustadt an der Aisch-Bad Windsheim		0		
		Nürnberger Land		0		
		Roth		0		
		Weißenburg-Gunzenhausen		0		
			Ansbach	0		
			Erlangen	0		
			Fürth	0		
			Nürnberg	355		
			Schwabach	21		
	Oberfranken			186		
		Bamberg		0		
		Bayreuth		0		
		Coburg		0		
		Forchheim		0		
		Hof		0		
		Kronach		29		
		Kulmbach		0		
		Lichtenfels		0		
		Wunsiedel		112		
			Bamberg	0		
			Bayreuth	39		
			Coburg	6		
			Hof	0		

Jahr	Regierungsbezirk	Landkreise	kreisfreie Städte	ALPHA+		
2017		Teilnehmer	insgesamt	1209	1210	(Durchschnitt 11,00 TN pro Kurs)
	Oberbayern			394		
		Altötting		0		
		Berechtesgadener Land		0		
		Bad Tölz-Wolfratshausen		0		
		Dachau		8		
		Ebersberg		0		
		Eichstätt		0		
		Erding		0		
		Freising		0		
		Fürstenfeldbruck		0		
		Garmisch-Partenkirchen		82		
		Landsberg am Lech		26		
		Miesbach		0		
		Mühldorf am Inn		0		
		München		0		
		Neuburg-Schrobenhausen		0		
		Pfaffenhofen a.d. Ilm		24		
		Rosenheim		0		
		Starnberg		38		
		Traunstein		0		
		Weilheim-Schongau		0		
			LH München	216		
			Ingolstadt	0		
			Rosenheim	0		
	Niederbayern			83		
		Deggendorf		0		
		Dingolfing-Landau		0		
		Freyung-Grafenau		0		
		Kelheim		33		
		Landshut		10		
		Passau		0		
		Regen		40		
		Rottal-Inn		0		
		Straubing-Bogen		0		
			Landshut	0		
			Passau	0		
			Straubing	0		
	Oberpfalz			185		
		Amberg-Weizsach		0		
		Cham		166		
		Neumarkt in der Oberpfalz		0		
		Neustadt an der Waldnaab		0		
		Regensburg		19		

Jahr	Regierungs- bezirk	Landkreise	kreisfreie Städte	ALPHA+		
		Schwandorf		0		
		Tirschenreuth		0		
			Amberg	0		
			Regensburg	0		
			Weiden	0		
	Schwaben			157		
		Augsburg		0		
		Dillingen an der Donau		0		
		Donau-Ries		0		
		Günzburg		0		
		Lindau		0		
		Neu-Ulm		0		
		Oberallgäu		30		
		Ostallgäu		10		
		Unterallgäu		33		
			Augsburg	48		
			Kaufbeuren	26		
			Kempton	0		
			Memmingen	10		
	Unter- franken			0		
		Aschaffenburg		0		
		Bad Kissingen		0		
		Haßberge		0		
		Kitzingen		0		
		Main-Spessart		0		
		Miltenberg		0		
		Rhön-Grabfeld		0		
		Schweinfurt		0		
		Würzburg		0		
			Aschaffenburg	0		
			Schweinfurt	0		
			Würzburg	0		
	Mittel- franken			374		
		Ansbach		0		
		Erlangen-Höchstadt		0		
		Fürth		0		
		Neustadt an der Aisch-Bad Windsheim		0		
		Nürnberger Land		0		
		Roth		0		
		Weißenburg-Gunzenhausen		0		

Jahr	Regierungs- bezirk	Landkreise	kreisfreie Städte	ALPHA+		
			Ansbach	0		
			Erlangen	0		
			Fürth	0		
			Nürnberg	364		
			Schwabach	10		
	Oberfranken			16		
		Bamberg		0		
		Bayreuth		0		
		Coburg		0		
		Forchheim		0		
		Hof		0		
		Kronach		0		
		Kulmbach		0		
		Lichtenfels		0		
		Wunsiedel		0		
			Bamberg	0		
			Bayreuth	9		
			Coburg	7		
			Hof	0		
2018		Teilnehmer	insgesamt	2021	2021	(Durchschnitt 11,00 TN pro Kurs)
	Oberbayern			947		
		Altötting		0		
		Berechtesgadener Land		0		
		Bad Tölz-Wolfratshausen		0		
		Dachau		0		
		Ebersberg		19		
		Eichstätt		0		
		Erding		0		
		Freising		0		
		Fürstenfeldbruck		0		
		Garmisch-Partenkirchen		260		
		Landsberg am Lech		0		
		Miesbach		0		
		Mühldorf am Inn		0		
		München		35		
		Neuburg-Schrobenhausen		0		
		Pfaffenhofen a.d. Ilm		0		
		Rosenheim		0		
		Starnberg		48		
		Traunstein		0		
		Weilheim-Schongau		0		
			LH München	585		
			Ingolstadt	0		
			Rosenheim	0		

Jahr	Regierungs- bezirk	Landkreise	kreisfreie Städte	ALPHA+		
	Nieder- bayern			211		
		Deggendorf		0		
		Dingolfing-Landau		0		
		Freyung-Grafenau		0		
		Kelheim		151		
		Landshut		0		
		Passau		60		
		Regen		0		
		Rottal-Inn		0		
		Straubing-Bogen		0		
			Landshut	0		
			Passau	0		
			Straubing	0		
	Oberpfalz			171		
		Amberg-Weizsach		0		
		Cham		105		
		Neumarkt in der Oberpfalz		0		
		Neustadt an der Waldnaab		0		
		Regensburg		21		
		Schwandorf		0		
		Tirschenreuth		0		
			Amberg	0		
			Regensburg	45		
			Weiden	0		
	Schwaben			299		
		Aichach-Friedberg		18		
		Augsburg		0		
		Dillingen an der Donau		0		
		Donau-Ries		0		
		Günzburg		0		
		Lindau		0		
		Neu-Ulm		0		
		Oberallgäu		14		
		Ostallgäu		0		
		Unterallgäu		97		
			Augsburg	62		
			Kaufbeuren	73		
			Kempton	7		
			Memmingen	28		
	Unter- franken			8		
		Aschaffenburg		0		
		Bad Kissingen		0		

Jahr	Regierungs- bezirk	Landkreise	kreisfreie Städte	ALPHA+		
		Haßberge		0		
		Kitzingen		0		
		Main-Spessart		0		
		Miltenberg		0		
		Rhön-Grabfeld		0		
		Schweinfurt		0		
		Würzburg		0		
			Aschaffenburg	0		
			Schweinfurt	0		
			Würzburg	8		
	Mittel- franken			351		
		Ansbach		0		
		Erlangen-Höchstadt		0		
		Fürth		0		
		Neustadt an der Aisch-Bad Windsheim		0		
		Nürnberger Land		0		
		Roth		0		
		Weißenburg-Gunzenhausen		0		
			Ansbach	0		
			Erlangen	0		
			Fürth	0		
			Nürnberg	322		
			Schwabach	29		
	Oberfranken			34		
		Bamberg		0		
		Bayreuth		0		
		Coburg		0		
		Forchheim		0		
		Hof		0		
		Kronach		0		
		Kulmbach		0		
		Lichtenfels		0		
		Wunsiedel		19		
			Bamberg	0		
			Bayreuth	0		
			Coburg	15		
			Hof	0		
2019		Teilnehmer/innen	insgesamt	1359	1360	(Durchschnitt 9,00 TN pro Kurs)
	Oberbayern			565		
		Altötting		0		
		Berechtesgadener Land		0		

Jahr	Regierungs- bezirk	Landkreise	kreisfreie Städte	ALPHA+		
		Bad Tölz-Wolfratshausen		0		
		Dachau		0		
		Ebersberg		33		
		Eichstätt		0		
		Erding		0		
		Freising		17		
		Fürstenfeldbruck		109		
		Garmisch-Partenkirchen		0		
		Landsberg am Lech		0		
		Miesbach		0		
		Mühldorf am Inn		0		
		München		47		
		Neuburg-Schrobenhausen		0		
		Pfaffenhofen a.d. Ilm		0		
		Rosenheim		0		
		Sarnberg		30		
		Traunstein		0		
		Weilheim-Schongau		0		
			LH München	329		
			Ingolstadt	0		
			Rosenheim	0		
	Nieder- bayern			156		
		Deggendorf		0		
		Dingolfing-Landau		0		
		Freyung-Grafenau		0		
		Kelheim		112		
		Landshut		0		
		Passau		33		
		Regen		0		
		Rottal-Inn		0		
		Straubing-Bogen		0		
			Landshut	0		
			Passau	11		
			Straubing	0		
	Oberpfalz			214		
				0		
		Amberg-Weizsach		0		
		Cham		113		
		Neumarkt in der Oberpfalz		0		
		Neustadt an der Waldnaab		0		
		Regensburg		31		
		Schwandorf		10		
		Tirschenreuth		0		
			Amberg	0		
			Regensburg	60		
			Weiden	0		

Jahr	Regierungs- bezirk	Landkreise	kreisfreie Städte	ALPHA+		
	Schwaben			269		
		Aichach-Friedberg		0		
		Augsburg		40		
		Dillingen an der Donau		0		
		Donau-Ries		0		
		Günzburg		0		
		Lindau		0		
		Neu-Ulm		0		
		Oberallgäu		0		
		Ostallgäu		0		
		Unterallgäu		79		
			Augsburg	47		
			Kaufbeuren	52		
			Kempten	29		
			Memmingen	22		
	Unter- franken			15		
		Aschaffenburg		0		
		Bad Kissingen		0		
		Haßberge		0		
		Kitzingen		0		
		Main-Spessart		0		
		Miltenberg		10		
		Rhön-Grabfeld		0		
		Schweinfurt		0		
		Würzburg		0		
			Aschaffenburg	0		
			Schweinfurt	0		
			Würzburg	5		
	Mittel- franken			140		
		Ansbach		0		
		Erlangen-Höchstadt		0		
		Fürth		0		
		Neustadt an der Aisch-Bad Windsheim		0		
		Nürnberger Land		0		
		Roth		0		
		Weißenburg-Gunzenhausen		0		
			Ansbach	0		
			Erlangen	6		
			Fürth	0		
			Nürnberg	91		
			Schwabach	43		
	Oberfranken			0		

Jahr	Regierungs- bezirk	Landkreise	kreisfreie Städte	ALPHA+		
		Bamberg		0		
		Bayreuth		0		
		Coburg		0		
		Forchheim		0		
		Hof		0		
		Kronach		0		
		Kulmbach		0		
		Lichtenfels		0		
		Wunsiedel		0		
			Bamberg	0		
			Bayreuth	0		
			Coburg	0		
			Hof	0		
2020		Teilnehmer/innen	insgesamt	970	970	(Durchschnitt 9,00 TN pro Kurs)
	Oberbayern			349		
		Altötting		0		
		Berechtesgadener Land		0		
		Bad Tölz-Wolfratshausen		0		
		Dachau		0		
		Ebersberg		0		
		Eichstätt		0		
		Erding		0		
		Freising		7		
		Fürstenfeldbruck		0		
		Garmisch-Partenkirchen		75		
		Landsberg am Lech		46		
		Miesbach		0		
		Mühldorf am Inn		0		
		München		0		
		Neuburg-Schrobenhausen		0		
		Pfaffenhofen a.d. Ilm		0		
		Rosenheim		0		
		Starnberg		29		
		Traunstein		0		
		Weilheim-Schongau		0		
			LH München	192		
			Ingolstadt	0		
			Rosenheim	0		
	Nieder- bayern			160		
		Deggendorf		0		
		Dingolfing-Landau		0		
		Freyung-Grafenau		0		
		Kelheim		109		
		Landshut		0		

Jahr	Regierungs- bezirk	Landkreise	kreisfreie Städte	ALPHA+		
		Passau		46		
		Regen		0		
		Rottal-Inn		0		
		Straubing-Bogen		0		
		Pfarrkirchen		5		
			Landshut	0		
			Passau	0		
			Straubing	0		
	Oberpfalz			203		
		Amberg-Sulzbach		0		
		Cham		111		
		Neumarkt in der Oberpfalz		0		
		Neustadt an der Waldnaab		0		
		Regensburg		29		
		Schwandorf		0		
		Tirschenreuth		0		
			Amberg	0		
			Regensburg	63		
			Weiden	0		
	Schwaben			171		
		Aichach-Friedberg		10		
		Augsburg		0		
		Dillingen an der Donau		0		
		Donau-Ries		0		
		Günzburg		0		
		Lindau		0		
		Neu-Ulm		0		
		Oberallgäu		0		
		Ostallgäu		0		
		Unterallgäu		42		
			Augsburg	17		
			Kaufbeuren	17		
			Kempten	52		
			Memmingen	33		
	Unter- franken			18		
		Aschaffenburg		0		
		Bad Kissingen		0		
		Haßberge		0		
		Kitzingen		0		
		Main-Spessart		0		
		Miltenberg		18		
		Rhön-Grabfeld		0		
		Schweinfurt		0		
		Würzburg		0		

Jahr	Regierungs- bezirk	Landkreise	kreisfreie Städte	ALPHA+		
			Aschaffenburg	0		
			Schweinfurt	0		
			Würzburg	0		
	Mittel- franken			69		
		Ansbach		0		
		Erlangen-Höchstadt		0		
		Fürth		0		
		Neustadt an der Aisch-Bad Windsheim		0		
		Nürnberger Land		0		
		Roth		0		
		Weißenburg-Gunzenhausen		0		
			Ansbach	0		
			Erlangen	0		
			Fürth	0		
			Nürnberg	48		
			Schwabach	21		
	Oberfranken			0		
		Bamberg		0		
		Bayreuth		0		
		Coburg		0		
		Forchheim		0		
		Hof		0		
		Kronach		0		
		Kulmbach		0		
		Lichtenfels		0		
		Wunsiedel		0		
			Bamberg	0		
			Bayreuth	0		
			Coburg	0		
			Hof	0		
2021		Teilnehmer/innen	insgesamt	531	960	(Schätzwert ba- sierend 10 TN pro Kurs)
						es sind noch nicht alle Projekte ge- prüft
	Oberbayern			144		
		Altötting		0		
		Berechtesgadener Land		0		
		Bad Tölz-Wolfratshausen		0		
		Dachau		0		
		Ebersberg		10		
		Eichstätt		0		
		Erding		0		

Jahr	Regierungs- bezirk	Landkreise	kreisfreie Städte	ALPHA+		
		Freising		6		
		Fürstenfeldbruck		0		
		Garmisch-Partenkirchen		51		
		Landsberg am Lech		7		
		Miesbach		0		
		Mühlendorf am Inn		0		
		München		14		
		Neuburg-Schrobenhausen		0		
		Pfaffenhofen a.d.Ilm		0		
		Rosenheim		0		
		Starnberg		36		
		Traunstein		0		
		Weilheim-Schongau		0		
			LH München	20		
			Ingolstadt	0		
			Rosenheim	0		
	Nieder- bayern			56		
		Deggendorf		0		
		Dingolfing-Landau		0		
		Freyung-Grafenau		0		
		Kelheim		56		
		Landshut		0		
		Passau		0		
		Regen		0		
		Rottal-Inn		0		
		Straubing-Bogen		0		
			Landshut	0		
			Passau	0		
			Straubing	0		
	Oberpfalz			104		
		Amberg-Weizsach		0		
		Cham		31		
		Neumarkt in der Oberpfalz		0		
		Neustadt an der Waldnaab		0		
		Regensburg		0		
		Schwandorf		19		
		Tirschenreuth		0		
			Amberg	0		
			Regensburg	54		
			Weiden	0		
	Schwaben			132		
		Aichach-Friedberg		0		
		Augsburg		0		
		Dillingen an der Donau		0		

Jahr	Regierungs- bezirk	Landkreise	kreisfreie Städte	ALPHA+		
		Donau-Ries		0		
		Günzburg		0		
		Lindau		0		
		Neu-Ulm		0		
		Oberallgäu		15		
		Ostallgäu		0		
		Unterallgäu		23		
			Augsburg	9		
			Kaufbeuren	30		
			Kempton	55		
			Memmingen	0		
	Unter- franken			21		
		Aschaffenburg		0		
		Bad Kissingen		0		
		Haßberge		0		
		Kitzingen		0		
		Main-Spessart		0		
		Miltenberg		21		
		Rhön-Grabfeld		0		
		Schweinfurt		0		
		Würzburg		0		
			Aschaffenburg	0		
			Schweinfurt	0		
			Würzburg	0		
	Mittel- franken			74		
		Ansbach		0		
		Erlangen-Höchstadt		0		
		Fürth		0		
		Neustadt an der Aisch-Bad Windsheim		0		
		Nürnberger Land		0		
		Roth		0		
		Weißenburg-Gunzenhausen		0		
			Ansbach	0		
			Erlangen	0		
			Fürth	0		
			Nürnberg	43		
			Schwabach	31		
	Oberfranken			0		
		Bamberg		0		
		Bayreuth		0		
		Coburg		0		
		Forchheim		0		

Jahr	Regierungsbezirk	Landkreise	kreisfreie Städte	ALPHA+		
		Hof		0		
		Kronach		0		
		Kulmbach		0		
		Lichtenfels		0		
		Wunsiedel		0		
			Bamberg	0		
			Bayreuth	0		
			Coburg	0		
			Hof	0		
2022		für 2022 noch keine TN-Datenerhebung möglich!			1 000	(Schätzwert basierend 11 TN pro Kurs)
						es sind noch nicht alle Projekte geprüft

Hinweise des Landtagsamts

Zitate werden weder inhaltlich noch formal überprüft. Die korrekte Zitierweise liegt in der Verantwortung der Fragestellerin bzw. des Fragestellers sowie der Staatsregierung.

—————

Zur Vereinfachung der Lesbarkeit können Internetadressen verkürzt dargestellt sein. Die vollständige Internetadresse ist als Hyperlink hinterlegt und in der digitalen Version des Dokuments direkt aufrufbar. Zusätzlich ist diese als Fußnote vollständig dargestellt.

Drucksachen, Plenarprotokolle sowie die Tagesordnungen der Vollversammlung und der Ausschüsse sind im Internet unter www.bayern.landtag.de/parlament/dokumente abrufbar.

Die aktuelle Sitzungsübersicht steht unter www.bayern.landtag.de/aktuelles/sitzungen zur Verfügung.